

**NACHSCHMIEREN
DER SACHS-FREILAUFNABEN**

Schmiermittel

Bestell-Nr.	Typ	Bezeichnung	Verpackung
0369 135 100	A	SACHS-Spezialfett	Tube à 35 g
0369 135 101	A	SACHS-Spezialfett	2 Tuben à 250 g
Nicht im Lieferprogramm :			
–	B	Fahrradöl – handelsüblich	

Dokumentation
Fahrradscheune
Jens Hansen
www.scheunenfun.de

Schmierstelle	Nabe, Typ								
		TORPEDO TORPEDO-JET TORPEDO-KOMET	TORPEDO DUOMATIC R 2110 TORPEDO AUTOMATIC A 2110	TORPEDO 3-GANG-NABEN Typ H 3111, Typ 515	TORPEDO PENTASPORT 5-Gang-Nabe, Typ H 5111	TORPEDO 3-GANG-NABEN Typ H 3102, Typ H 3120, Typ 415	SACHS-ORBIT	SACHS-GALAXIE	TROMMELBREMSNABEN Typenreihe 3000, Typenreihe 5000
Achse (Gleitlager- stellen)		A	A	A	A	A	A	–	–
Kugellager		A	A	A	A	A	A	A	A
Brems- mantel		A*)	A*)	A*)	A*)	–	–	–	–
Friktions- feder(n)		–	A	A	A	–	–	–	–
Planetenrad- träger, Flach- gewinde und Planetenräder		–	A	A	A	A	A	–	–
übrige bewegliche Teile		B	B	B	B	B	B	B	–

*) Bremsmantel außen gleichmäßig bestreichen. Fettvorrat innen an den Haltenasen (Eingangsnaben) bzw. in die ringförmige Hebelkonus-Aussparung (Mehrgangnaben) einbringen.

Hinweis:







Sperrklinken, Antriebs- und Bremskonuswalzen dürfen nicht gefettet werden.

**NACHSCHMIEREN
DER SACHS-FREILAUFNABEN**

Schmiermittel

Bestell-Nr.	Typ	Bezeichnung	Verpackung
0369 135 100	A	SACHS-Spezialfett	Tube à 35 g
0369 135 101	A	SACHS-Spezialfett	2 Tuben à 250 g
<i>Anmerkung: Viele "A" sicherten Sachs auch Einnahmen durchs Bremsfett...</i>			
Nicht im Lieferprogramm:			
—	B	Fahrradöl – handelsüblich	—

In das Internet gestellt von www.scheunenfun.de
Mit freundlicher Genehmigung der **SRAM-Corporation**

Schmierstelle		TORPEDO	TORPEDO-JET/-KOMET	TORPEDO DUOMAT R2110	TORPEDO AUTOMAT A2110	TORPEDO 3-GANG NABEN Typ H 3111, Typ H 3115	TORPEDO 3-GANG NABEN Typ H 3102, Typ H 3109, Typ 415	SACHS-ORBIT	SACHS-GALAXIE
Achse (Gleitlagerstellen)		A	A	A	A	A	A	A	—
Kugellager		A	A	A	A	A	A	A	A
Bremsmantel		A*)	A*)	A*)	A*)	—	—	—	—
Friktionsfeder(n)		—	—	A	A	—	—	—	—
Planetenradträger, Flachgewinde und Planetenräder		—	—	A	A	A	A	—	—
übrige bewegliche Teile		B	B	B	B	B	B	B	B

Kann analog für 5 - 12gang angewendet werden.

Bremsmantelfett sollte hier verwertet werden.

*) Bremsmantel außen gleichmäßig bestreichen. Fettvorrat innen an den Haltenasen (Eingangsnaben) bzw. in die ringförmige Hebelkonus- Aussparung (Mehrgangnaben) einbringen. **!!!**

Hinweis:

Sperrklinken, Antriebs- und Bremskonuswalzen dürfen nicht gefettet werden. **<---- Das ist wichtig!**